



**HEMOSUL COORDENADOR**  
**RELATÓRIO DE PRODUÇÃO HEMOTERÁPICA**  
**PRODUÇÃO REDE HEMOSUL/MS - 2025**



ATIVIDADES	Hemosul Coordenador	Hemosul Dourados	Hemosul HRMS	Hemosul T. Lagoas	Hemosul Ponta Porã	Hemosul Paranaíba	Hemosul Santa Casa	Hemosul Corumbá	Hemosul Coxim	Hemosul Nova Andradina	Hemosul Naviraí	Hemosul Aquidauana	Total
<b>COLETA</b>													
Candidatos a Doação	38.696	11.963	2.089	4.958	2.665	1.367	2.206	594	1.046	0	0	0	<b>65.584</b>
Coletas Int. e Externas	32.061	10.477	1.760	4.470	1.885	1.344	1.895	511	958	0	0	0	<b>55.361</b>
Média de Coletas Mês	2.697	873	147	373	157	112	158	102	80	0	0	0	<b>4.639</b>
Aférese	301	0	0	0	0	0	0	0	0	0	0	0	<b>301</b>
Taxa/Inaptidão Clínica	15,2%	11,4%	14,3%	8,4%	22,7%	1,5%	13,3%	12,4%	7,7%	0,0%	0,0%	0,0%	<b>13,9%</b>
<b>SOROLOGIA</b>													
Exames Sorológicos	258.544	82.944	13.776	36.096	15.968	10.600	15.024	4.032	7.416	0	0	0	<b>444.400</b>
Inaptidão Sorológica	533	177	34	47	63	26	36	9	24	0	0	0	<b>949</b>
Taxa/Inaptidão Sorológica	2,1	2,1	2,5	1,3	3,9	2,5	2,3	2,2	3,2	0,0	0,0	0,0	<b>2,1</b>
<b>TESTE NAT</b>													
Amostras Teste NAT	32.318	10.368	1.718	4.512	1.996	1.331	1.878	504	927	0	0	0	<b>55.552</b>
Amostras p/ NAT de MT	73.895	...	...	...	...	...	...	...	...	...	...	...	<b>73.895</b>
<b>IMUNOHEMATOLOGIA</b>													
Exames do Doador	32.193	10.368	1.765	4.519	1.997	1.348	1.937	502	945	0	0	0	<b>55.574</b>
Exames do Receptor	1.007	525	2.803	0	241	0	0	2.117	0	483	0	0	<b>7.176</b>
Total de Exames	33.200	10.893	4.568	4.519	2.238	1.348	1.937	2.619	945	483	0	0	<b>62.750</b>
<b>PRODUÇÃO</b>			0										
Produzido na Unidade	100.215	27.556	0	11.252	4.489	2.674	0	0	0	0	0	0	<b>146.186</b>
Receb. de outras Unid.	598	437	15.811	127	327	62	0	2.128	961	1.173	1.614	1.456	<b>24.694</b>
Índice Fracionamento	3,1	2,6	0,0	2,5	2,4	2,0	0,0	0,0	0,0	0,0	0,0	0,0	<b>2,6</b>
<b>DISTRIBUIÇÃO</b>													
Distribuição de Hemocomponentes	63.209	16.383	15.009	5.088	2.251	1.232	0	2.072	887	986	1.576	1.454	<b>110.147</b>
Plasma para Indústria	17.952	...	...	...	...	...	...	...	...	...	...	...	<b>17.952</b>
<b>PROC. MODIFICAÇÃO</b>													
Irradiação de Hemocomp.	9.535	...	...	...	...	...	...	...	...	...	...	...	<b>9.535</b>

**COMPARATIVO  
DE COLETAS  
REDE HEMOSUL/MS**

Ano 2025 - Total de Coletas: 55.662 Coletas / Média: 4.639 Coletas/Mês  
Ano 2024 - Total de Coletas: 56.106 Coletas / Média: 4.676 Coletas/Mês  
Ano 2023 - Total de Coletas: 53.783 Coletas / Média: 4.482 Coletas/Mês  
Ano 2022 - Total de Coletas: 53.893 Coletas / Média: 4.491 Coletas/Mês  
Ano 2021 - Total de Coletas: 54.840 Coletas / Média: 4.570 Coletas/Mês  
Ano 2020 - Total de Coletas: 52.522 Coletas / Média: 4.377 Coletas/Mês  
Ano 2019 - Total de Coletas: 58.525 Coletas / Média: 4.877 Coletas/Mês  
Ano 2018 - Total de Coletas: 58.105 Coletas / Média: 4.842 Coletas/Mês  
Ano 2017 - Total de Coletas: 60.304 Coletas / Média: 5.025 Coletas/Mês

**Diferença no número de coletas  
entre 2024 e 2025  
-0,79%**



**HEMOSUL COORDENADOR**  
**RELATÓRIO DE PRODUÇÃO HEMOTERÁPICA**  
**PRODUÇÃO MENSAL REDE HEMOSUL/MS - 2025**



ATIVIDADES	Janeiro	Fevereiro	Março	Abril	Maió	Junho	Julho	Agosto	Setembro	Outubro	Novembro	Dezembro	Total
<b>COLETA</b>													
Candidatos a Doação	5.746	4.895	5.298	4.911	5.468	6.492	5685	5.875	5.886	5.452	4.866	5.010	<b>65.584</b>
Coletas Int. e Externas	4.743	4.053	4.331	4.177	4.658	5.459	4.908	5.000	5.016	4.577	4.176	4.263	<b>55.361</b>
Média de Coletas Mês	,,,	,,,	,,,	,,,	,,,	,,,	,,,	,,,	,,,	,,,	,,,	,,,	<b>4.639</b>
Aférese	28	24	20	28	22	24	23	27	28	25	24	28	<b>301</b>
Taxa/Inaptidão Clínica	15,9%	14,8%	16,1%	13,2%	12,8%	14,1%	12,7%	13,1%	13,1%	14,2%	13,0%	13,4%	<b>13,9%</b>
<b>SOROLOGIA</b>													
Exames Sorológicos	37.288	33.048	35.072	31.808	38.168	43.576	39.820	39.800	41.304	36.736	32.980	34.800	<b>444.400</b>
Inaptidão Sorológica	80	78	71	61	80	110	93	90	88	68	67	63	<b>949</b>
Taxa/Inaptidão Sorológica	2,1	2,4	2,0	1,8	2,1	2,5	2,3	2,3	2,2	2,4	2,0	1,8	<b>2,1</b>
<b>TESTE NAT</b>													
Amostras Teste NAT	4.761	4.131	4.384	3.976	4.771	5.457	4.967	4.985	5.073	4.592	4.105	4.350	<b>55.552</b>
Amostras p/ NAT de MT	4.179	5.291	6.140	5.569	6.784	6.843	6.477	7.085	6.511	6.912	6.005	6.099	<b>73.895</b>
<b>IMUNOHEMATOLOGIA</b>													
Exames do Doador	4.733	4.143	4.368	3.984	4.676	5.467	4.989	4.940	5.132	4.604	4.044	4.494	<b>55.574</b>
Exames do Receptor	628	551	501	610	642	642	664	642	643	544	462	647	<b>7.176</b>
Total de Exames	5.261	4.694	4.872	4.594	5.318	5.991	5.653	5.582	5.777	2.741	4.506	5.141	<b>60.130</b>
<b>PRODUÇÃO</b>											2	0	
Produzido na Unidade	12.517	10.920	11.603	11.207	12.432	14.042	13.084	12.882	13.110	12.177	10.747	11.465	<b>146.186</b>
Receb. de outras Unid.	2.239	2.208	1.969	1.957	2.146	1.965	2.223	2.185	2.194	2.239	1.395	1.974	<b>24.694</b>
Índice Fracionamento	2,6	2,7	2,7	2,7	2,7	2,6	2,7	2,6	2,6	2,7	2,6	2,7	<b>2,6</b>
<b>DISTRIBUIÇÃO</b>													
Distribuição de Hemocomponentes	9.399	8.709	9.086	9.013	9.989	9.220	9.979	9.357	9.253	9.803	7.570	8.769	<b>110.147</b>
Plasma para Indústria	1.760	1.664	1.738	1.344	1.548	1.760	1.834	1.152	1.664	1.120	832	1.536	<b>17.952</b>
<b>PROC. MODIFICAÇÃO</b>													
Irradiação de Hemocomp.	...	...	...	20	43	22	1.430	1.144	1.943	1.829	1.428	1.676	<b>9.535</b>

**HEMOSUL COORDENADOR****RELATÓRIO DE PRODUÇÃO HEMOTERÁPICA - REDE HEMOSUL/MS****DADOS CONSOLIDADOS - 2025**

4 - Exames Realizados	Hemosul Coordenador		Hemosul Dourados		Hemosul HRMS		Hemosul Três Lagoas		Hemosul Ponta Porã		Hemosul Paranaíba		Hemosul Santa Casa		Hemosul Corumbá		Hemosul Nova Andradina		Hemosul Coxim		Hemosul Aquidauana		Hemosul Naviraí	
	Amostras testadas	Amostras reagentes	Amostras testadas	Amostras reagentes	Amostras testadas	Amostras reagentes	Amostras testadas	Amostras reagentes	Amostras testadas	Amostras reagentes	Amostras testadas	Amostras reagentes	Amostras testadas	Amostras reagentes	Amostras testadas	Amostras reagentes	Amostras testadas	Amostras reagentes	Amostras testadas	Amostras reagentes	Amostras testadas	Amostras reagentes	Amostras testadas	Amostras reagentes
D. de Chagas	32.318	4	10.368	1	1.722	1	4.512	0	1.996	1	1.325	0	1.878	0	504	1	0	0	927	2	0	0	0	0
HIV	32.318	45	10.368	9	1.722	2	4.512	6	1.996	4	1.325	2	1.878	2	504	0	0	0	927	2	0	0	0	0
Sífilis	32.318	298	10.368	106	1.722	17	4.512	27	1.996	28	1.325	16	1.878	21	504	5	0	0	927	10	0	0	0	0
HBsAG	32.318	7	10.368	3	1.722	0	4.512	0	1.996	3	1.325	1	1.878	1	504	0	0	0	927	1	0	0	0	0
Anti-HBC	32.318	109	10.368	43	1.722	9	4.512	9	1.996	27	1.325	6	1.878	12	504	0	0	0	927	7	0	0	0	0
Hepatite C	32.318	22	10.368	5	1.722	0	4.512	3	1.996	0	1.325	0	1.878	0	504	1	0	0	927	0	0	0	0	0
HTLV I e II	32.318	34	10.368	10	1.722	5	4.512	2	1.996	0	1.325	1	1.878	0	504	2	0	0	927	1	0	0	0	0
NAT HBV-HCV-HIV-MALÁRIA	32.318	14	10.368	0	1.722	0	4.512	0	1.996	0	1.325	0	1.878	0	504	0	0	0	927	1	0	0	0	0
<b>Total</b>	<b>258.544</b>	<b>533</b>	<b>82.944</b>	<b>177</b>	<b>13.776</b>	<b>34</b>	<b>36.096</b>	<b>47</b>	<b>15.968</b>	<b>63</b>	<b>10.600</b>	<b>26</b>	<b>15.024</b>	<b>36</b>	<b>4.032</b>	<b>9</b>	<b>0</b>	<b>0</b>	<b>7.416</b>	<b>24</b>	<b>0</b>	<b>0</b>	<b>0</b>	<b>0</b>

**4.2 - Imunohematologia**

ABO / Rh (D)	D	R	D	R	D	R	D	R	D	R	D	R	D	R	D	R	D	R	D	R	D	R	D	R
A+	8.907	289	3.016	141	513	720	1.284	0	545	69	393	0	565	0	124	569	0	161	271	0	0	0	0	0
B+	2.960	79	898	47	178	261	427	0	145	9	122	0	190	0	51	163	0	40	76	0	0	0	0	0
AB+	802	28	242	10	43	66	122	0	34	5	36	0	61	0	12	34	0	12	23	0	0	0	0	0
O+	15.383	509	4.871	299	854	1.515	1.970	0	1.042	139	561	0	923	0	277	1.286	0	226	446	0	0	0	0	0
A-	1.224	42	420	13	64	89	206	0	62	4	71	0	53	0	4	18	0	14	36	0	0	0	0	0
B-	396	14	120	0	14	24	54	0	11	6	15	0	24	0	4	4	0	2	23	0	0	0	0	0
AB-	101	0	52	0	1	10	27	0	5	1	4	0	14	0	0	4	0	0	1	0	0	0	0	0
O-	2.420	46	749	15	98	118	429	0	153	8	146	0	107	0	30	39	0	28	69	0	0	0	0	0
Dfraco	5.914	102	1.341	28	178	241	716	0	231	19	236	0	198	0	38	65	0	44	129	0	0	0	0	0
P.A.I. positivo	160	152	42	23	35	161	37	0	15	5	0	0	0	0	0	25	0	3	0	0	0	0	0	0
Fenotipagem	5.060	226	0	0	0	0	0	0	0	0	0	0	0	0	0	0	0	0	0	0	0	0	0	0
Coombs Direto	7.164	220	0	0	92	634	0	0	1	0	0	0	0	0	0	0	0	0	0	0	0	0	0	0

**4.3 - Outros Tipos de Pesquisas**

Pesq. HbS doador	31.823	10.370	7.446	4.403	1.996	1.153	1.894	504	0	892	0	0
Total de bolsas testadas no período	32.318	10.398	1.722	4.512	1.996	1.325	1.878	504	0	927	0	0
Total de bolsas reagentes p/ 1 ou mais marcadores	533	177	34	47	63	26	36	9	0	24	0	0
Bolsas descartada por auto-exclusão	285	12	0	52	0	0	0	0	0	0	0	0
Prova Cruzada	1.659	1.013	9.639	0	335	0	0	2.115	867	0	0	0

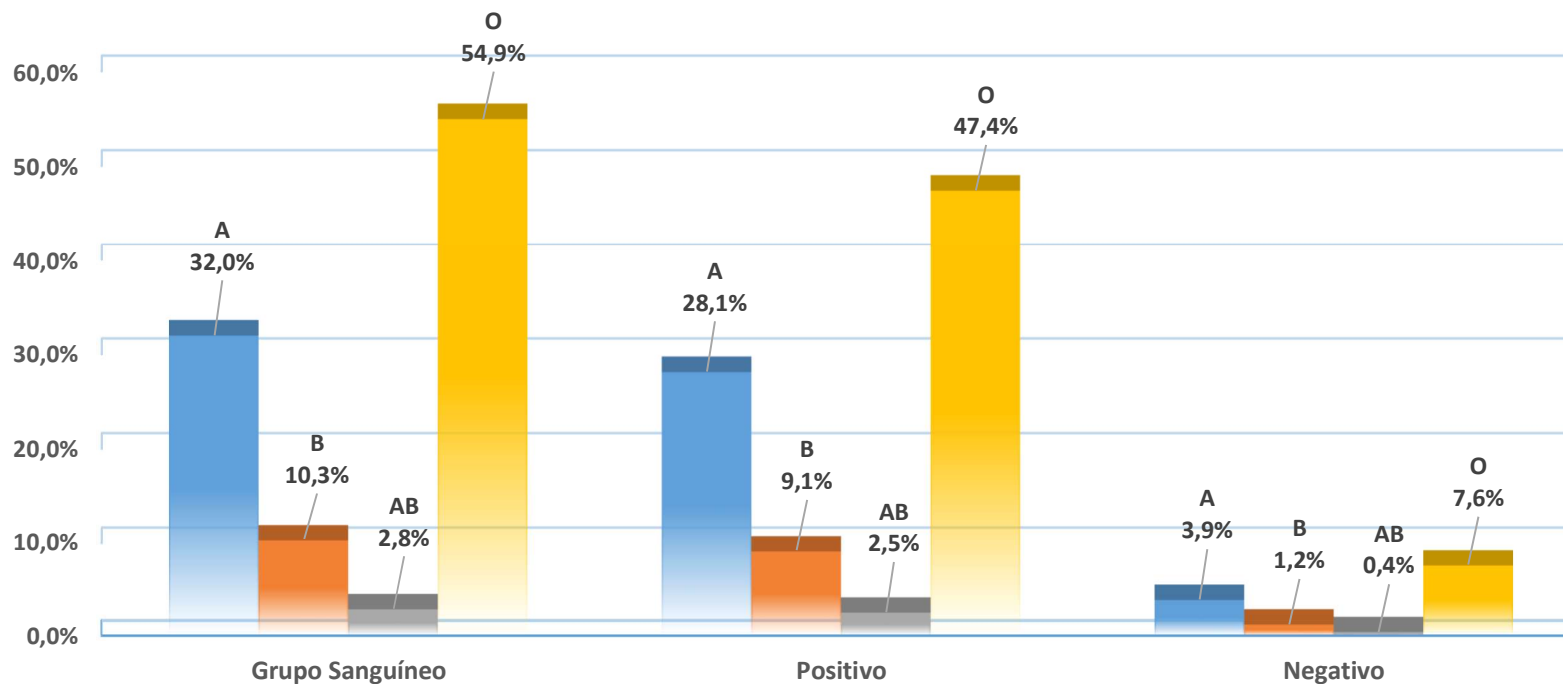
Legenda: D=Doador - R=Receptor



**HEMOSUL COORDENADOR**  
**RELATÓRIO ESTATÍSTICO DE PRODUÇÃO HEMOTERÁPICA**  
**REDE HEMOSUL/MS - 2025**



**Gráfico - Percentual de Grupo Sanguíneo em Doadores de Sangue da Rede Hemosul em 2025**



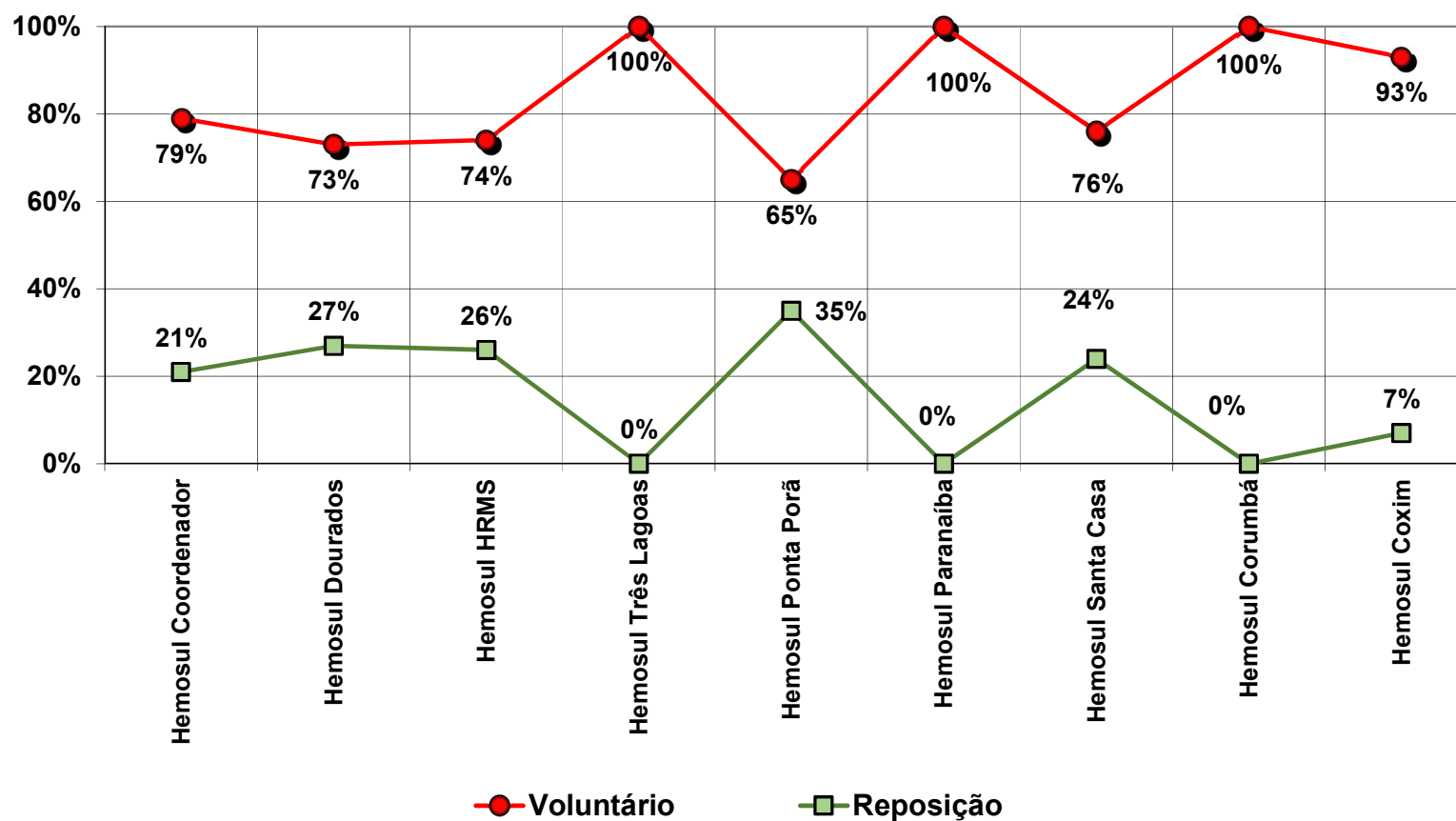
Quanto ao Fator Rh 87% dos doadores são Rh Positivos e 13% Rh Negativo




**HEMOSUL COORDENADOR**  
**RELATÓRIO ESTATÍSTICO DE PRODUÇÃO HEMOTERÁPICA**  
**REDE HEMOSUL/MS - 2025**



**Gráfico - Percentual de Candidatos Aptos à Doação de Sangue, Voluntários e de Reposição, da Rede Hemosul em 2025**

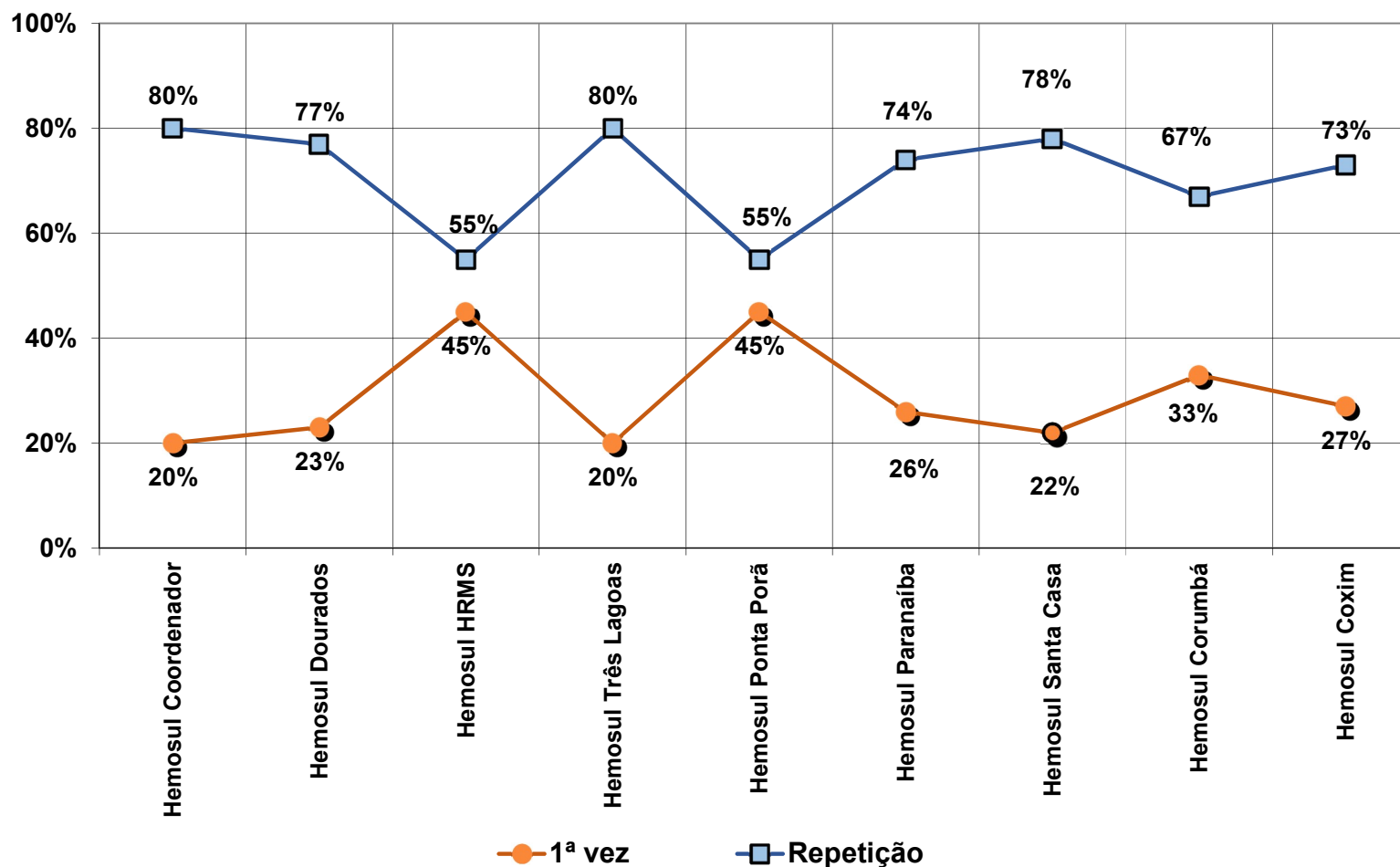




**HEMOSUL COORDENADOR**  
**RELATÓRIO ESTATÍSTICO DE PRODUÇÃO HEMOTERÁPICA**  
**REDE HEMOSUL/MS - 2025**



**Gráfico - Percentual de Candidatos Aptos à Doação de Sangue, 1ª Vez e Repetição da Rede Hemosul em 2025**

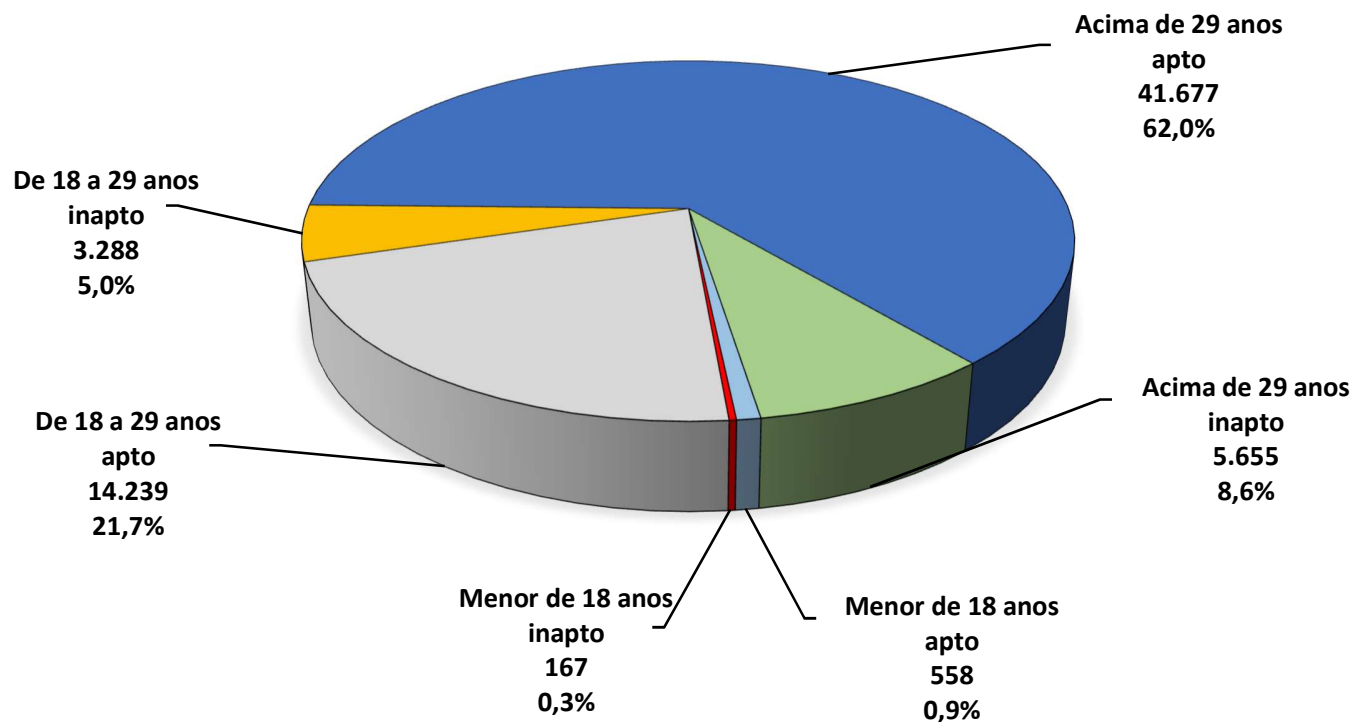




**HEMOSUL COORDENADOR**  
**RELATÓRIO ESTATÍSTICO DE PRODUÇÃO HEMOTERÁPICA**  
**REDE HEMOSUL/MS - 2025**



**Gráfico - Candidatos à Doação de Sangue Quanto a Idade na Rede Hemosul em 2025**

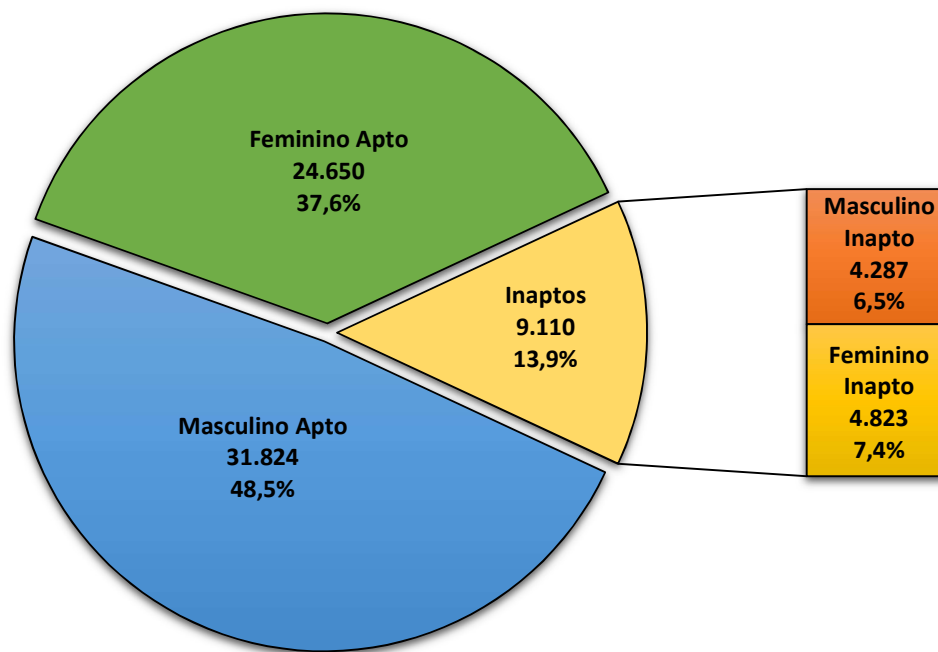





**HEMOSUL COORDENADOR**  
**RELATÓRIO ESTATÍSTICO DE PRODUÇÃO HEMOTERÁPICA**  
**REDE HEMOSUL/MS - 2025**



**Gráfico - Candidatos à Doação de Sangue Quanto ao Gênero, Aptos e Inaptos na Rede Hemosul em 2025**



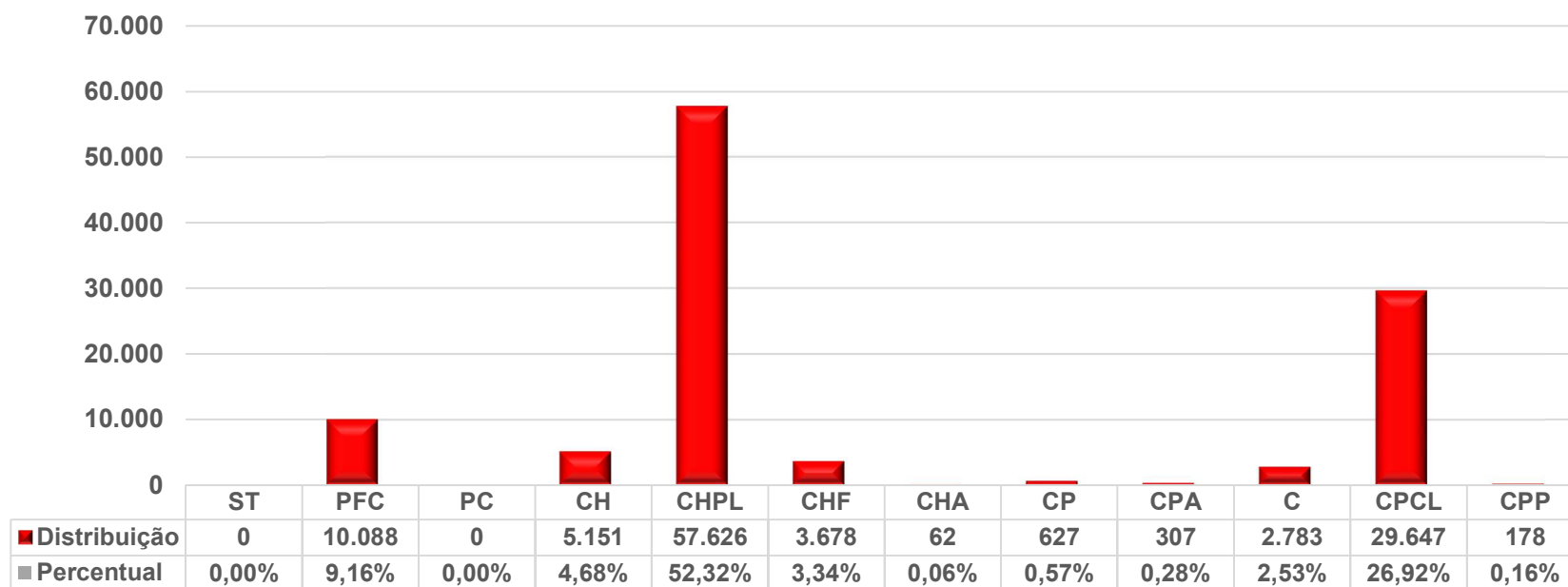
■ Masculino Apto ■ Masculino Inapto ■ Feminino Apto ■ Feminino Inapto



**HEMOSUL COORDENADOR**  
**RELATÓRIO ESTATÍSTICO DE PRODUÇÃO HEMOTERÁPICA**  
**REDE HEMOSUL/MS - 2025**



**Gráfico - Distribuição por Tipo de Hemocomponente na Rede Hemosul.  
Total de 110.147 Unidades de Hemocomponentes Distribuídos em 2025**



ST – Sangue total  
PFC – Plasma fresco congelado  
CH – Concentrado de hemácias  
CHPL – Concentrado de hemácias pobre em leucócitos  
C – Crioprecipitado  
CPP – Pool de concentrado de plaquetas

CHF – Concentrado de hemácias filtrada  
CHA – Concentrado de hemácias por aférese  
CP – Concentrado de plaquetas  
CPA – Concentrado de plaquetas por aférese  
CPCL – Concentrado de plaquetas de camada leucoplaquetária  
PC – Plasma comum